



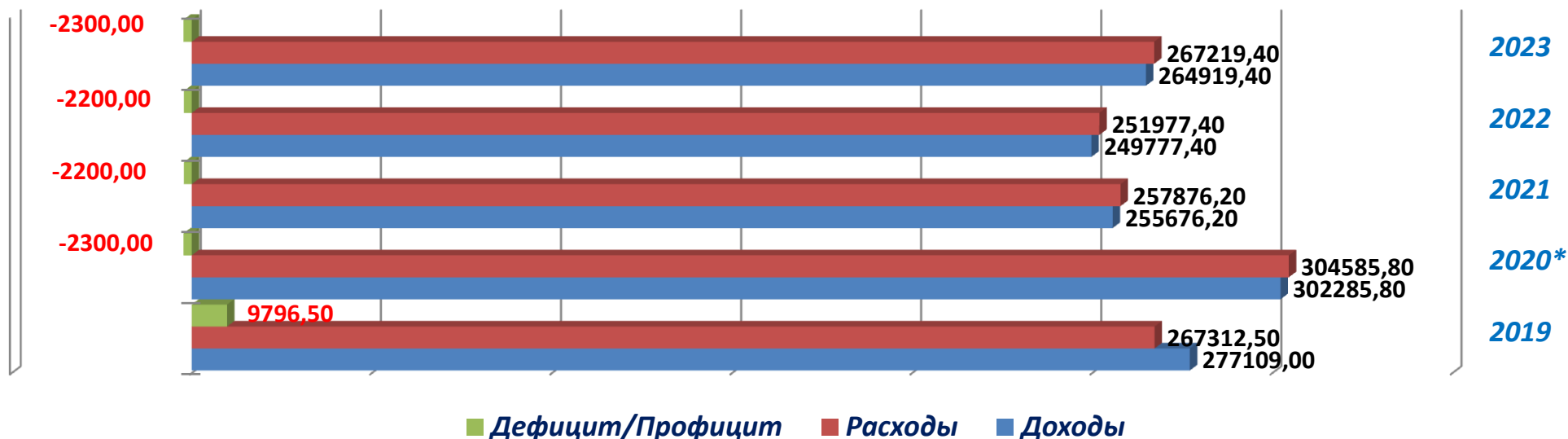
**БЮДЖЕТ ДЛЯ ГРАЖДАН**  
**на основе проекта решения Пижанской**  
**районной Думы «О бюджете**  
**муниципального образования**  
**Пижанский муниципальный район на**  
**2021 год и плановый период 2022 и 2023**  
**годов**





## Основные характеристики бюджета Пижанского района (тыс.руб.)

тыс.руб.	2019	2020*	2021	2022	2023
<b>Доходы</b>	<b>277109,00</b>	<b>302285,80</b>	<b>255676,20</b>	<b>249777,40</b>	<b>264919,40</b>
Налоговые	34307,90	35971,60	33314,10	34143,9	35775,6
Неналоговые	14201,30	11563,30	11014,50	11345,60	11720,40
Безвозмездные	228599,8	254750,9	211347,6	204287,9	217423,4
<b>Расходы</b>	<b>267312,50</b>	<b>304585,80</b>	<b>257876,20</b>	<b>251977,40</b>	<b>267219,40</b>
<b>Дефицит (-) /Профицит (+)</b>	<b>9796,50</b>	<b>-2300,00</b>	<b>-2200,00</b>	<b>-2200,00</b>	<b>-2300,00</b>



**Доходы** – уплаченные физическими лицами и организациями налоги, штрафы, пошлины, безвозмездные поступления от физических лиц и организаций, а также финансовая помощь из вышестоящего бюджета (дотации, субвенции, субсидии и иные трансферты)

**Расходы** – выплачиваемые из бюджета денежные средства (выплата заработной платы, содержание и ремонт дорог и т.п.)

**Дефицит** – сумма, на которую расходы превышают доходы

**Профицит** – сумма, на которую доходы превышают расходы



## Показатели социально-экономического развития Пижанского района

Наименование показателя	2019	2020*	2021**	2022**	2023**
 Среднегодовая численность населения (человек)	9084	8868	8659	8460	8272
 Фонд оплаты труда (тыс.руб.)	720929,5	734987,7	751525,1	784968,1	830103,8
 Прибыль прибыльных предприятий (тыс.руб.)	150477,0	132036,0	132285,0	133074,0	134542,0
 Остаточная балансовая стоимость основных фондов (тыс.руб.)	1156142,0	1172688,0	1190585,0	1207846,0	1224680,0
 Индекс физического объема платных услуг населению, % к предыдущему году в сопоставимых ценах	101,9	94,1	99,5	99,7	100,0
 Индекс-дефлятор платных услуг, % к предыдущему году	102,9	103,4	104,5	104,7	104,5
 Инвестиции в основной капитал (тыс.руб.)	259821,0	180536,0	171681,0	176107,0	184122,0

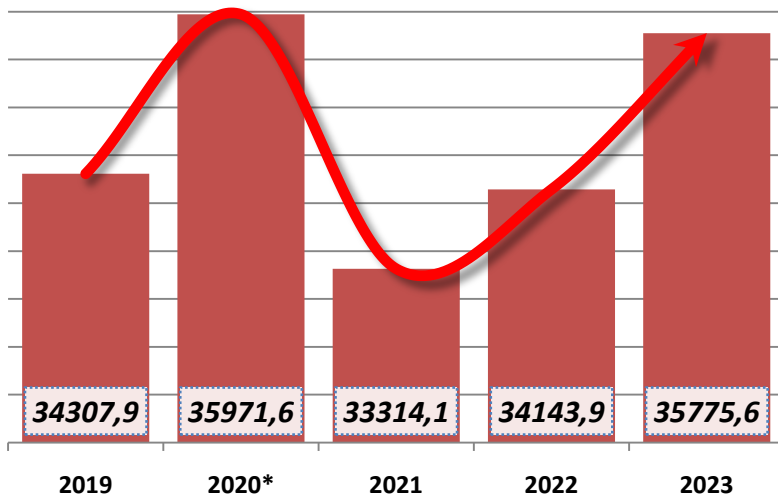
\* ожидаемая оценка

\*\* прогноз

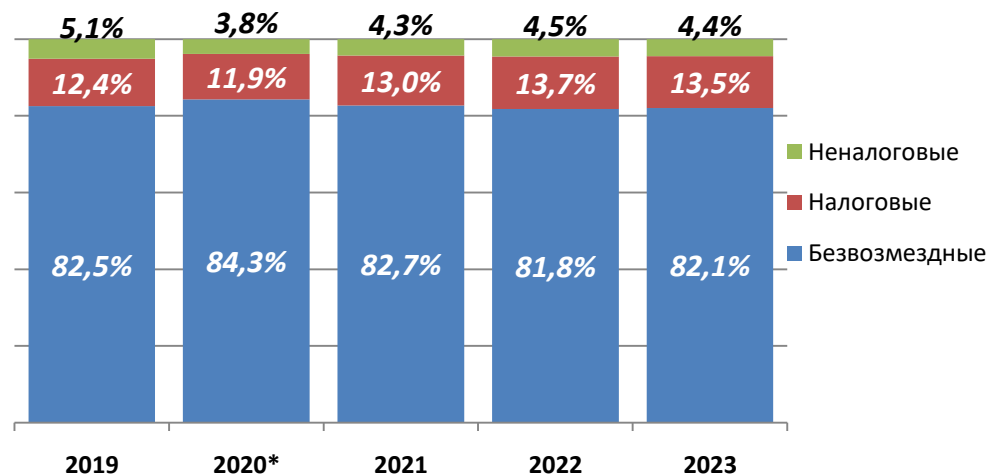


## Объем и структура доходов

Налоговые доходы бюджета Пижанского района (тыс.руб)

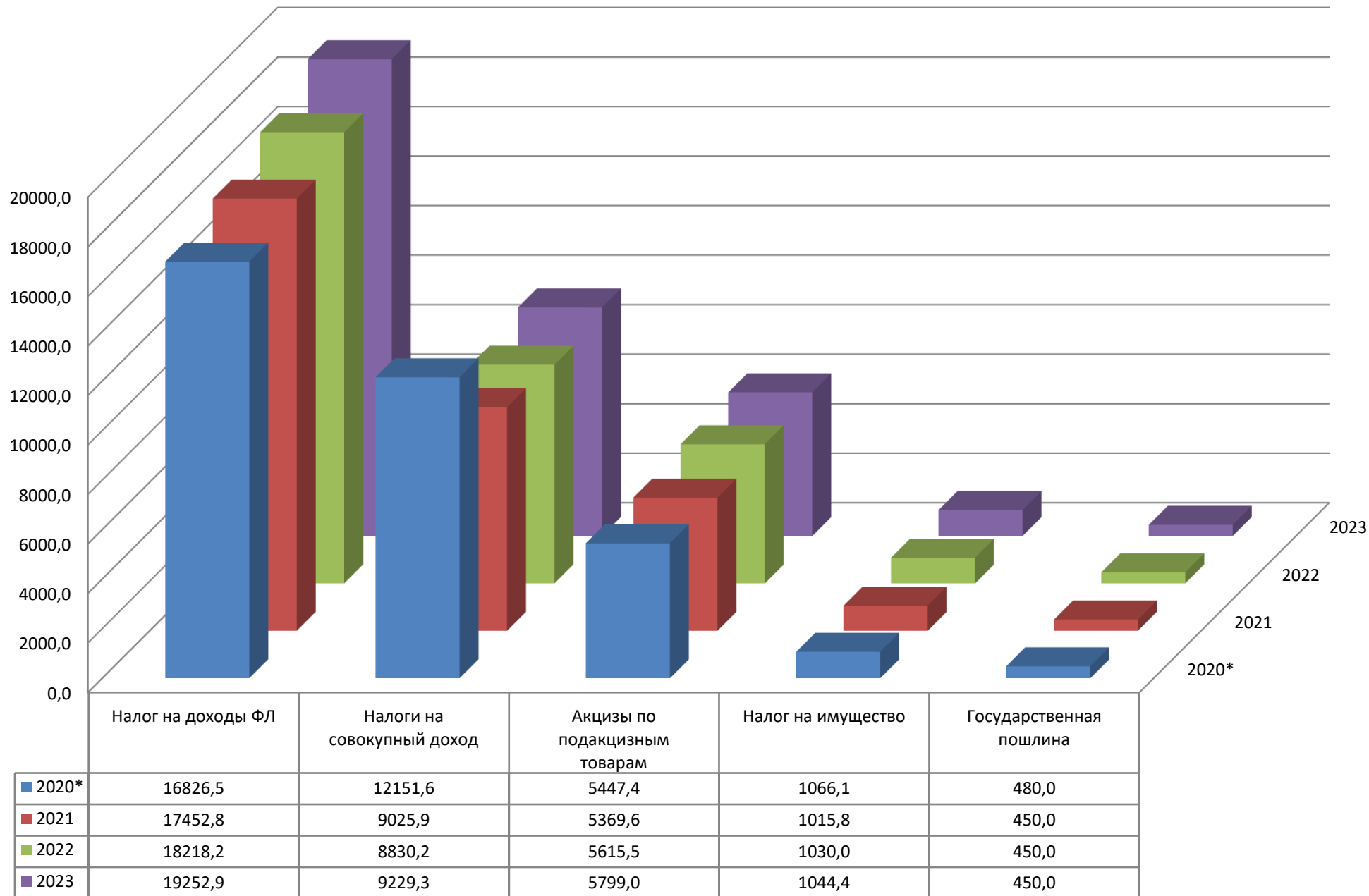


Удельный вес доходов



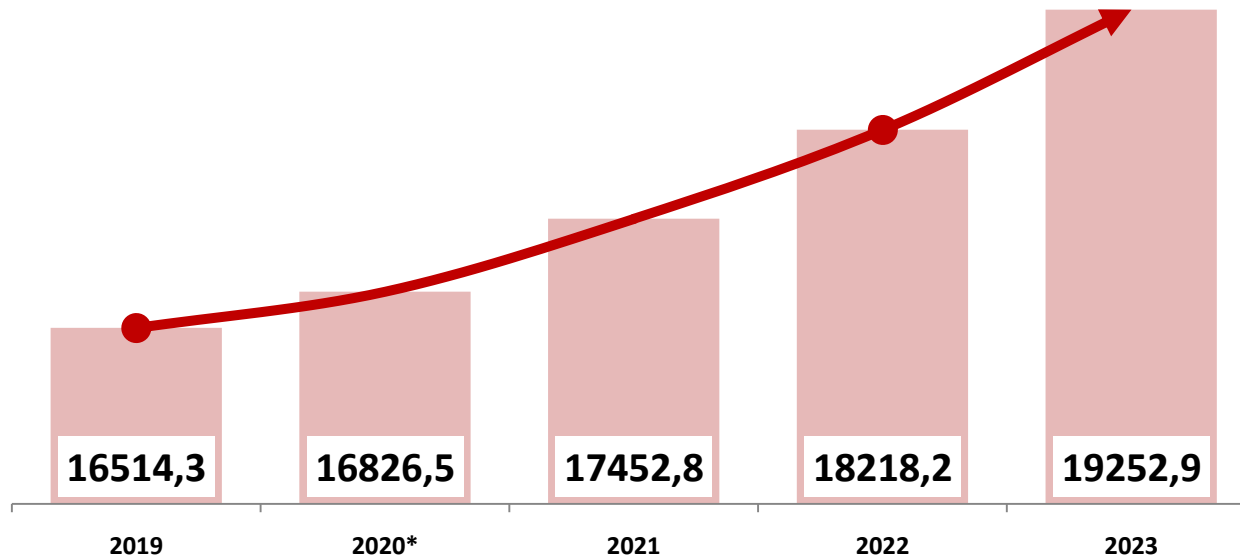
	2019	2020*	2021	2022	2023
<b>Налоговые доходы (тыс.руб.)</b>					
Налог на доходы ФЛ	16514,3	16826,5	17452,8	18218,2	19252,9
<b>Доля в налоговых доходах, %</b>	<b>48,1</b>	<b>46,8</b>	<b>52,4</b>	<b>53,4</b>	<b>53,8</b>
Акцизы по подакцизным товарам	5296,7	5447,4	5369,6	5615,5	5799
<b>Доля в налоговых доходах, %</b>	<b>15,4</b>	<b>15,1</b>	<b>16,1</b>	<b>16,4</b>	<b>16,2</b>
Налоги на совокупный доход	10802,1	12151,6	9025,9	8830,2	9229,3
<i>из них:</i>					
УСНО	8025,6	9112,1	7527	7988	8361
<b>Доля в налоговых доходах, %</b>	<b>23,4</b>	<b>25,3</b>	<b>22,6</b>	<b>23,4</b>	<b>23,4</b>
ЕНВД	2668,6	2876,4	682,3		
<b>Доля в налоговых доходах, %</b>	<b>7,8</b>	<b>8,0</b>	<b>2,0</b>		
ЕСХН	82,4	46,2	137	137,5	137,5
<b>Доля в налоговых доходах, %</b>	<b>0,2</b>	<b>0,1</b>	<b>0,4</b>	<b>0,4</b>	<b>0,4</b>
Патент	25,5	116,9	679,6	704,7	730,8
<b>Доля в налоговых доходах, %</b>	<b>0,1</b>	<b>0,3</b>	<b>2,0</b>	<b>2,1</b>	<b>2,0</b>
Налог на имущество	1171	1066,1	1015,8	1030	1044,4
<b>Доля в налоговых доходах, %</b>	<b>3,4</b>	<b>3,0</b>	<b>3,0</b>	<b>3,0</b>	<b>2,9</b>
Государственная пошлина	523,8	480,0	450,0	450,0	450,0
<b>Доля в налоговых доходах, %</b>	<b>1,5</b>	<b>1,3</b>	<b>1,4</b>	<b>1,3</b>	<b>1,3</b>

## Налоговые доходы бюджета Пижанского района

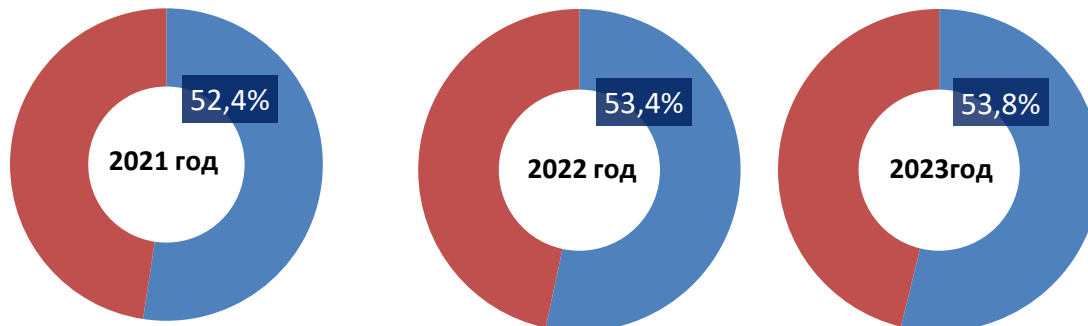




## Налог на доходы физических лиц (тыс.руб.)



Доля поступлений налога в общем объеме налоговых доходов бюджета Пижанского района в 2021, 2022 и 2023 годах



\* первоначальный план

### Налог на доходы физических лиц (НДФЛ)

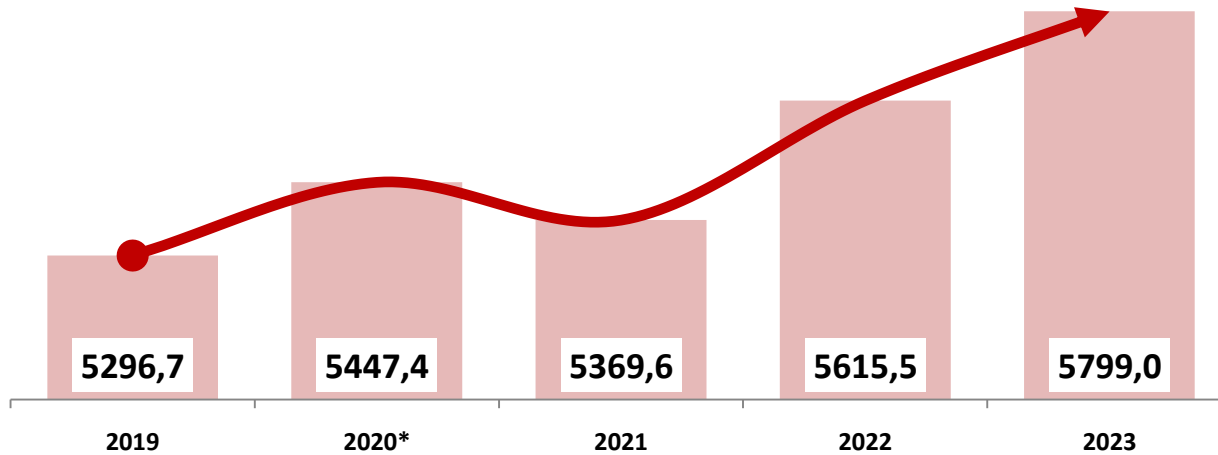
Основной вид прямых налогов. Исчисляется в процентах от совокупного дохода физических лиц за вычетом документально подтвержденных расходов, в соответствии с действующим законодательством

#### Доходы, облагаемые НДФЛ:

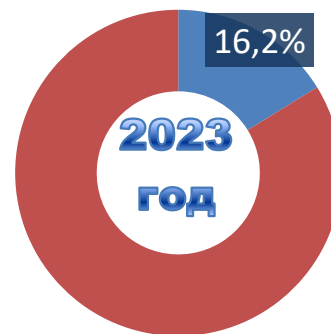
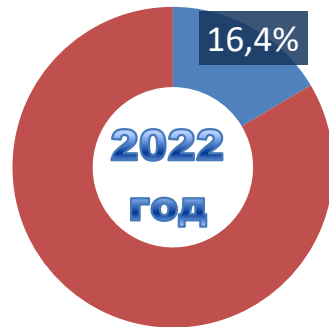
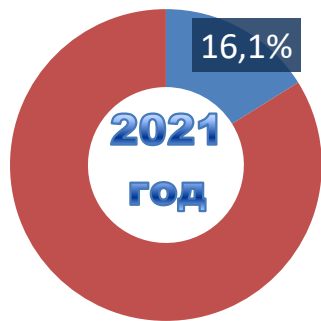
- вознаграждение за выполнение трудовых или иных обязанностей;
- от продажи имущества, находившегося в собственности менее 5 лет;
- от сдачи имущества в аренду;
- доходы от источников за пределами РФ
- доходы в виде разного рода выигрышей;
- иные доходы.



### Акцизы по подакцизным товарам (продукции), тыс.руб



Доля поступлений налога в общем объеме налоговых доходов бюджета Пижанского района в 2021, 2022 и 2023 годах



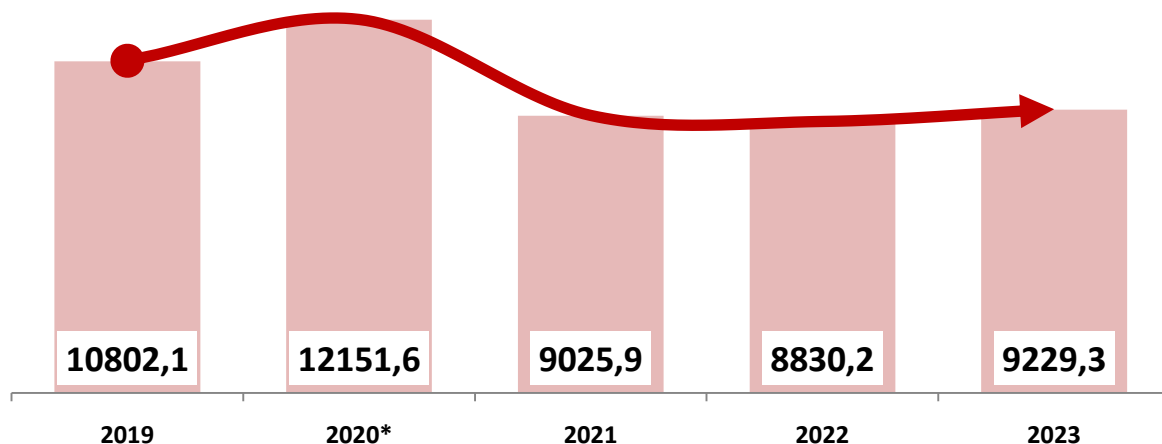
\* первоначальный план

### Акциз

Один из видов налога, представляющий не связанный с получением дохода продавцом косвенный налог на продажу определенного вида товаров массового потребления. Акциз включается в цену товара. Чаще всего акцизным налогом облагаются вино-водочные изделия, пиво, табачные изделия, деликатесы, предметы роскоши, автомобили, нефтепродукты. Плательщиками акциза являются потребители, приобретающие товары, которые облагаются акцизным сбором.

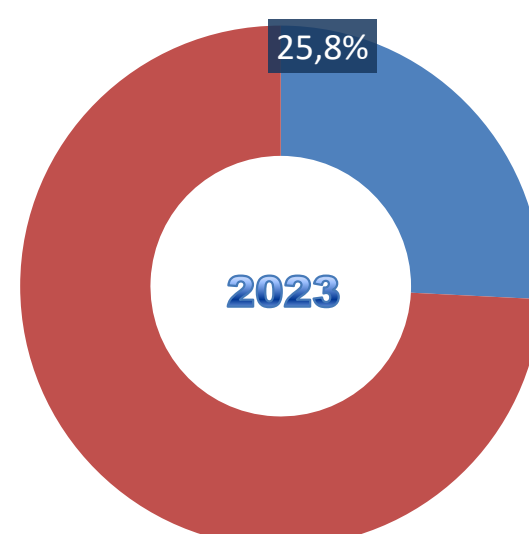
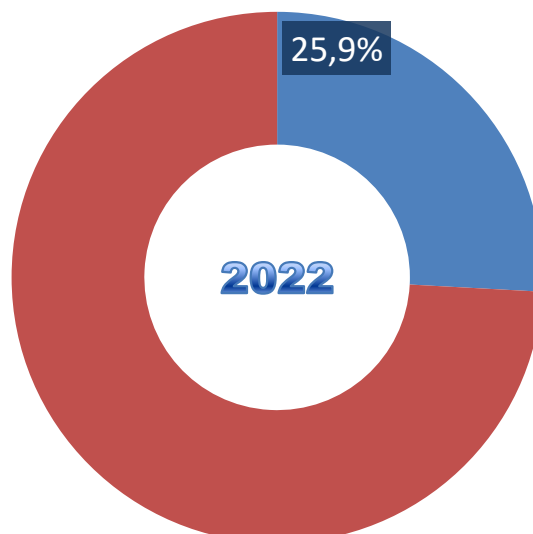
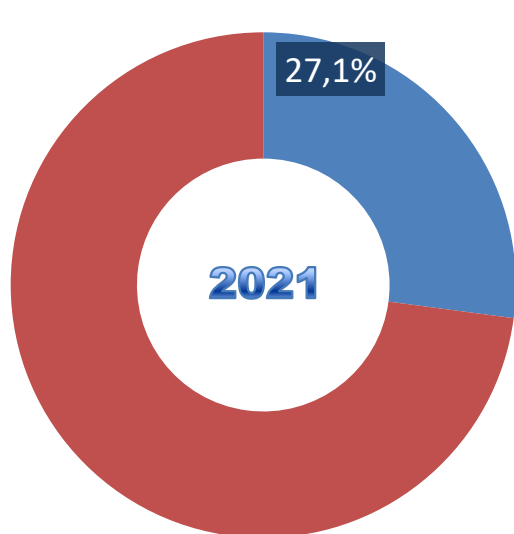


### Налоги на совокупный доход (тыс.руб.)



*В бюджет Пижанского района от субъектов малого и среднего бизнеса поступают платежи по налогу, взимаемому в связи с применением упрощенной системы налогообложения, единого налога на вмененный доход, единого сельскохозяйственного налога, налога взимаемого в связи с применением патентной системы налогообложения.*

*Доля поступлений налогов на совокупный доход в общем объеме налоговых доходов бюджета Пижанского района в 2021, 2022 и 2023 годах*

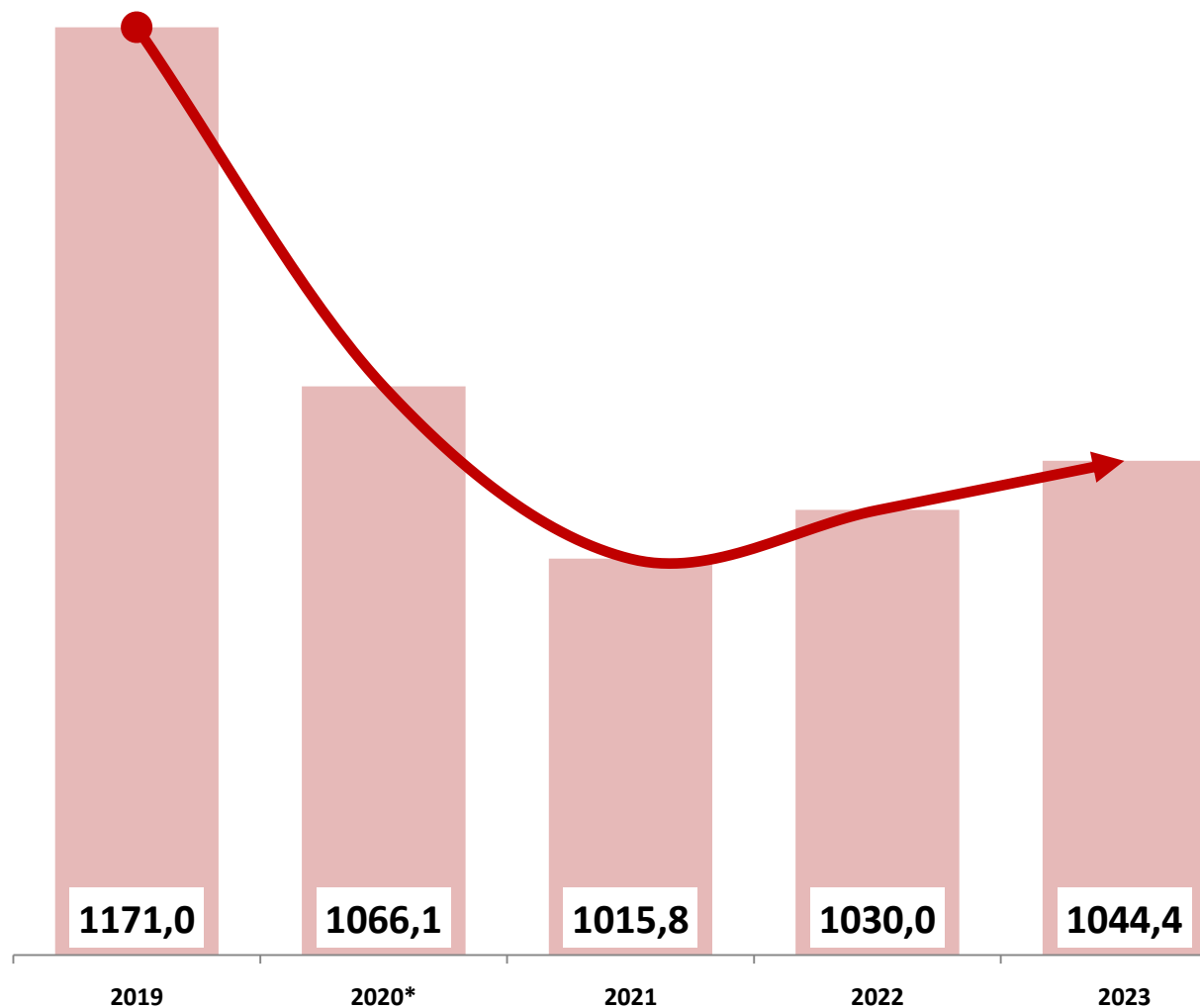


\* первоначальный план





## Налог на имущество организаций (тыс.руб)



\* первоначальный план

## Доходы бюджета Пижанского района

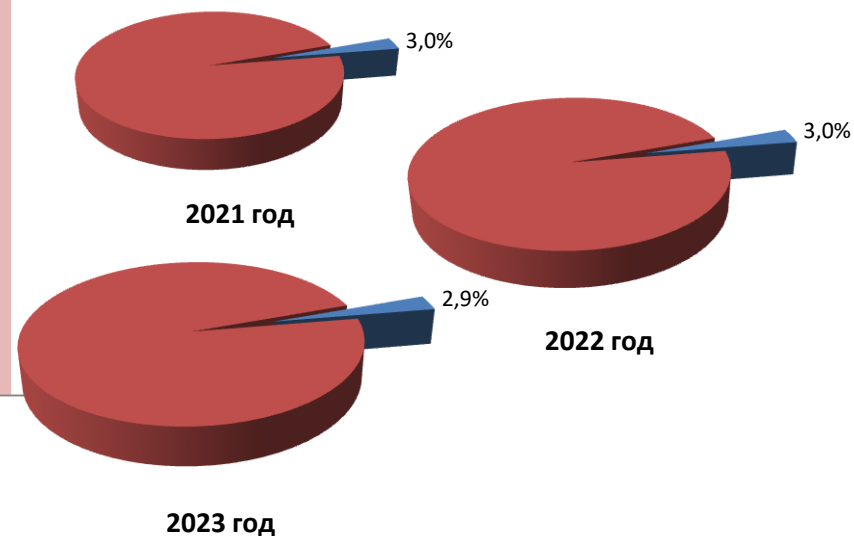
### Налог на имущество организаций

*Кто платит налог?*

*Организации, имеющие имущество, признаваемое объектом налогообложения в соответствии со ст.374 НК РФ*

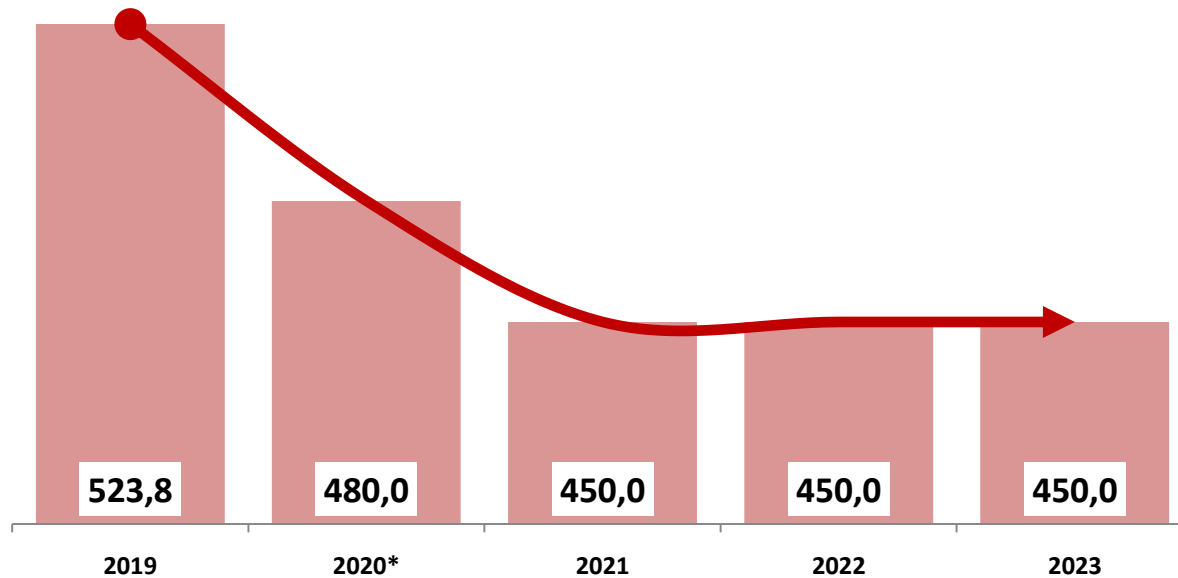
*С 2019 года движимое имущество организаций не является объектом налогообложения (Федеральный закон от 03.08.2018 №302-ФЗ).*

*Доля поступлений налога на имущество в общем объеме налоговых доходов бюджета Пижанского района в 2021, 2022 и 2023 годах*



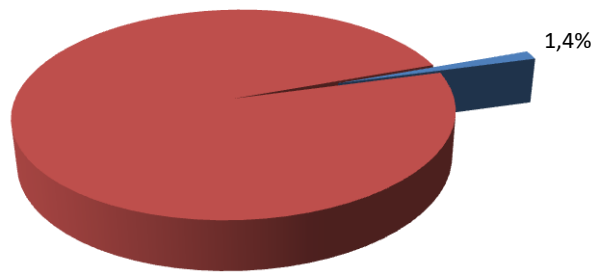


Государственная пошлина (тыс.руб.)

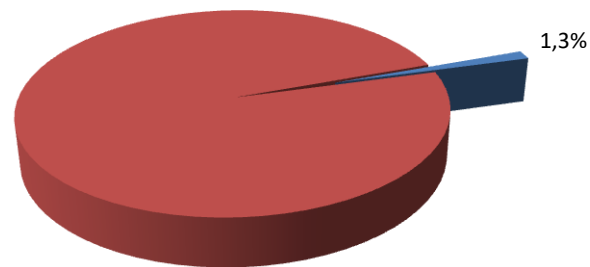


Государственная пошлина – сбор, взимаемый с плательщиков, при их обращении в государственные органы, органы местного самоуправления, иные органы и (или) к должностным лицам, которые уполномочены, за совершением в отношении этих лиц юридически значимых действий, кроме действий, совершаемых консульскими учреждениями РФ.

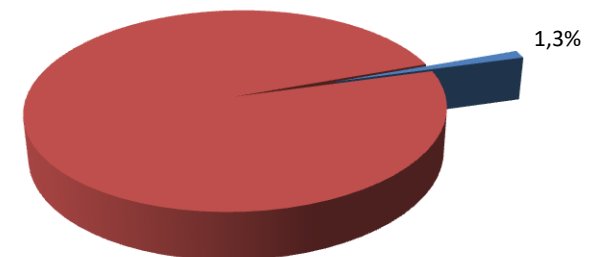
Доля поступлений государственной пошлины в общем объеме собственных доходов бюджета Пижанского района в 2020, 2021 и 2022 годах



2021 год



2022 год



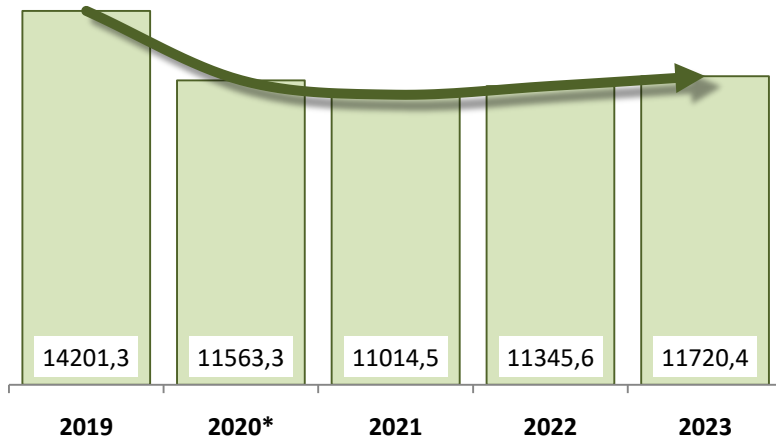
2023 год

\* первоначальный план

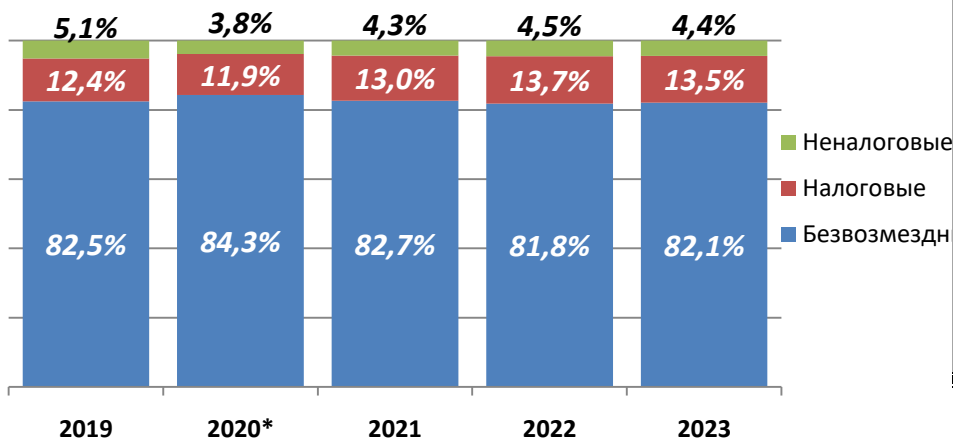


## Объем и структура неналоговых доходов

**Неналоговые доходы** – платежи в виде штрафов, санкций за нарушение законодательства, платежи за пользование имуществом государства, средства самообложения граждан



### Удельный вес доходов

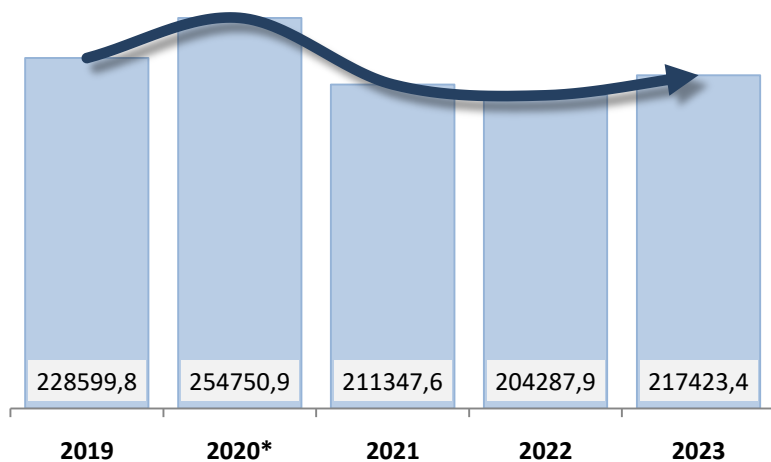


	2019	2020*	2021	2022	2023
<b>Неналоговые доходы, тыс.руб</b>					
Доходы от оказания платных услуг и компенсации затрат государства	10798,6	10056,8	8752	9130,7	9495,6
<b>Доля в неналоговых доходах, %</b>	<b>76,0</b>	<b>87,0</b>	<b>79,5</b>	<b>80,5</b>	<b>81,0</b>
Доходы от продажи муниципального имущества, включая земельные участки	299,7				
<b>Доля в неналоговых доходах, %</b>	<b>2,1</b>				
Доходы от использования имущества, находящегося в муниципальной собственности	1744,9	1397,1	1598,8	1586,8	1596,7
<b>Доля в неналоговых доходах, %</b>	<b>12,3</b>	<b>12,1</b>	<b>14,5</b>	<b>14,0</b>	<b>13,6</b>
Доходы от платы за негативное воздействие на окружающую среду	182,5	60,8	533,1	533,1	533,1
<b>Доля в неналоговых доходах, %</b>	<b>1,3</b>	<b>0,5</b>	<b>4,8</b>	<b>4,7</b>	<b>4,5</b>
Доходы от штрафов	1056,5	13	95	95	95
<b>Доля в неналоговых доходах, %</b>	<b>7,4</b>	<b>0,1</b>	<b>0,9</b>	<b>0,8</b>	<b>0,8</b>
Прочие неналоговые доходы	119,1	35,6	35,6		
<b>Доля в неналоговых доходах, %</b>	<b>0,8</b>	<b>0,3</b>	<b>0,3</b>		

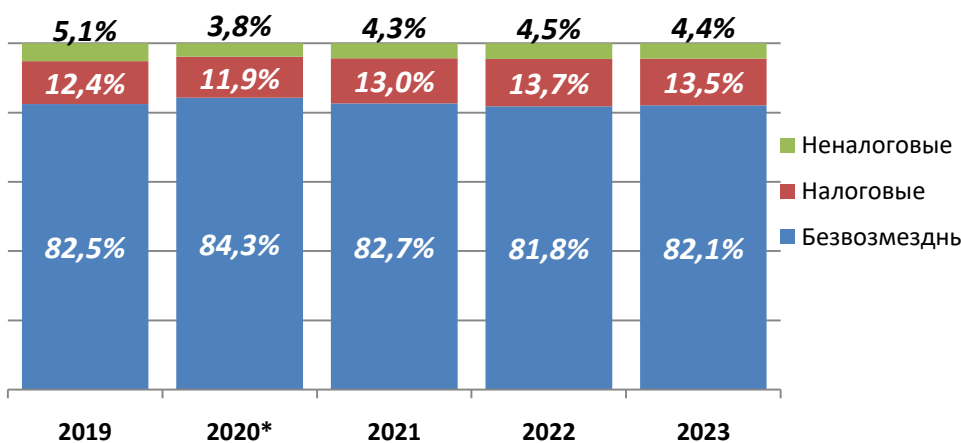
\* первоначальный план



## Объем и структура безвозмездных поступлений



### Удельный вес доходов



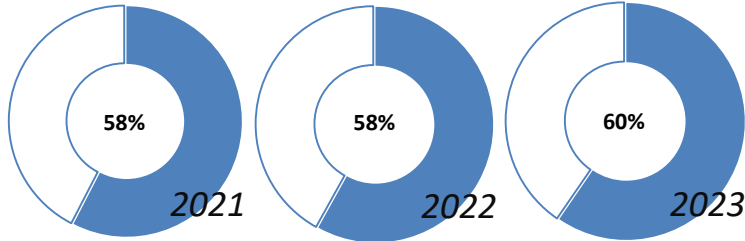
	2019	2020*	2021	2022	2023
<b>Безвозмездные поступления, тыс.руб.</b>					
<b>Дотации</b> <i>Денежные средства, которые предоставляются безвозмездно из вышестоящего бюджета без установления цели их использования</i>	37972,4	48041,0	57269,0	47979,0	49170,0
<b>Субвенции</b> <i>Средства, передаваемые безвозмездно из одного уровня бюджета другому для осуществления переданных полномочий</i>	78208,5	79258,9	72115,4	73832,8	72214,9
<b>Субсидии</b> <i>Средства, передаваемые безвозмездно из одного уровня бюджета другому для софинансирования их полномочий</i>	108167,0	127237,2	78057,2	78570,1	92132,5
<b>Иные МБТ</b> <i>Средства, передаваемые безвозмездно из одного уровня бюджета другому на финансовое обеспечение их полномочий</i>	3605,2	113,1	3906,0	3906,0	3906,0
<b>Иные БП</b> <i>Поступления от физических и юридических лиц</i>	646,7	100,7			
<b>Безвозмездные поступления, всего</b>	<b>228599,8</b>	<b>254750,9</b>	<b>211347,6</b>	<b>204287,9</b>	<b>217423,4</b>

\* первоначальный план

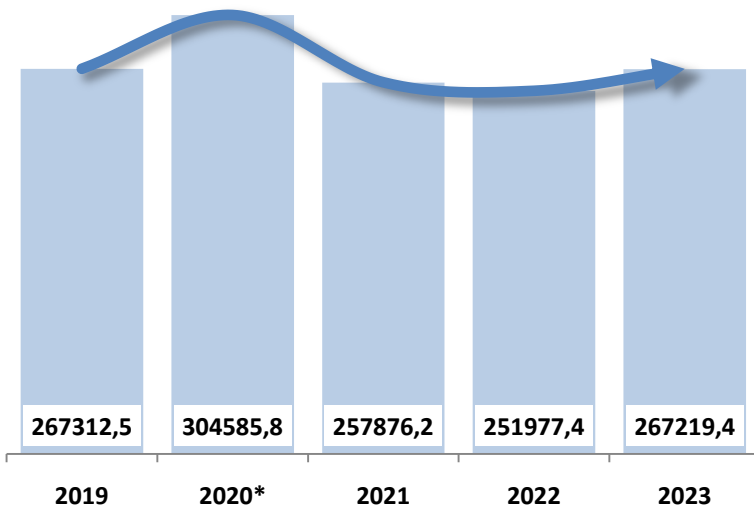
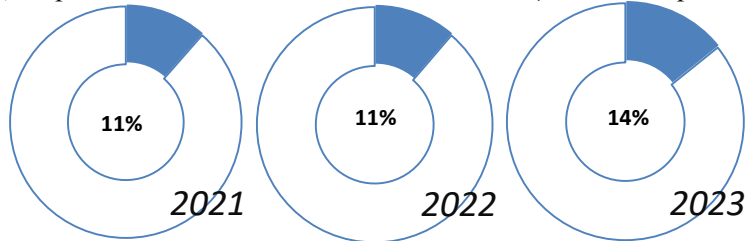


## Расходы бюджета Пижанского района по разделам бюджетной классификации расходов

Доля расходов на социальный блок в общем объеме расходов



Доля расходов на экономический блок в общем объеме расходов

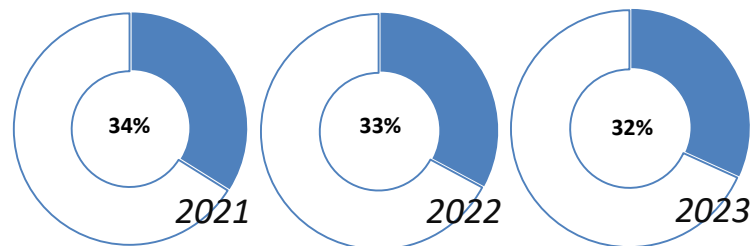


\* первоначальный план

Направление	тыс.руб.				
	2019	2020*	2021	2022	2023
<b>Образование</b>	124029,0	128654,3	132210,1	123305,7	124478,4
<b>Культура, кинематография</b>	39034,0	50584,6	45523,2	44949,3	44399,9
<b>Социальная политика</b>	14462,0	15615,3	12081,8	13572,1	12362,2
<b>Физическая культура и спорт</b>	3247,6	93,0	63,0	63,0	63,0
<b>Национальная экономика</b>	49618,5	73096,3	33166,2	32050,8	44325,4
<b>Жилищно-коммунальное хозяйство</b>	5125,7	3504,8	195,0		
<b>Межбюджетные трансферты общего характера</b>	6820,9	7247,9	7830,8	7925,4	7892,9
<b>Общегосударственные вопросы</b>	23291,1	23988,1	25459,0	28764,0	32350,5
<b>Национальная безопасность и правоохранительная деятельность</b>	1089,6	1071,5	1232,1	1232,1	1232,1
<b>Национальная оборона</b>	589,1	615,0			
<b>Обслуживание государственного долга</b>		110,0	110,0	110,0	110,0
<b>Охрана окружающей среды</b>	5,0	5,0	5,0	5,0	5,0
<b>Всего расходов, тыс.руб.</b>	<b>267312,5</b>	<b>304585,8</b>	<b>257876,2</b>	<b>251977,4</b>	<b>267219,4</b>

## Расходы на образование

Доля расходов на образование в общем объеме расходов

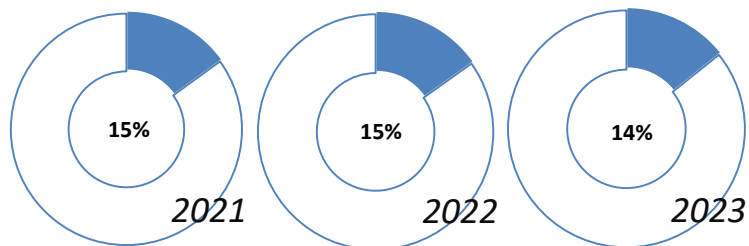


Расходы реализуются в рамках муниципальной программы Пижанского района Кировской области «Развитие образования»

Направление	тыс.руб.		
	2021	2022	2023
Дошкольное образование	24331,6	20603,6	20750,6
Общее образование	81464,7	77126,3	77991,3
Дополнительное образование детей	13594,8	13188,6	13332,2
Профессиональная подготовка, переподготовка и повышение квалификации	59,4		
Молодежная политика и оздоровление детей	289,3	289,3	289,3
Другие вопросы в области образования	12470,3	12097,9	12115,0
<b>Всего расходов, тыс.руб.</b>	<b>132210,1</b>	<b>123305,7</b>	<b>124478,4</b>

## Расходы на культуру

Доля расходов на культуру в общем объеме расходов

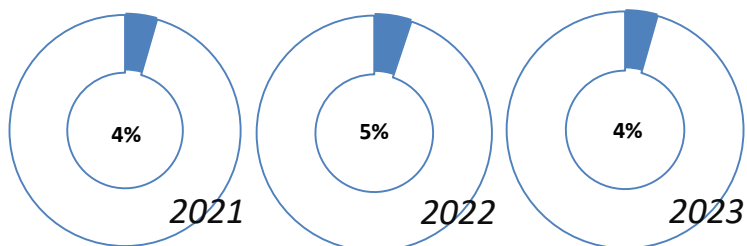


Расходы реализуются в рамках муниципальной программы Пижанского района Кировской области «Развитие культуры, молодежной политики, физкультуры и спорта»

Направление	тыс.руб.		
	2021	2022	2023
Библиотеки	8839,2	8862,0	8886,3
Музеи	1165,3	1178,6	1192,6
Дома культуры и другие учреждения культурного досуга	22664,8	26052,6	25462,9
Другие вопросы в области культуры и кинематографии	8853,9	8856,1	8858,1
<b>Всего расходов, тыс.руб.</b>	<b>45523,2</b>	<b>44949,3</b>	<b>44399,9</b>

## Расходы на социальную политику

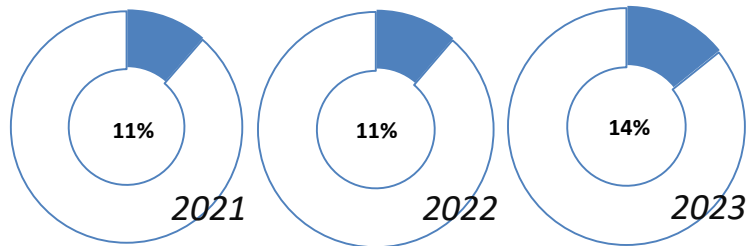
Доля расходов на социальную политику в общем объеме расходов



Направление	тыс.руб.		
	2021	2022	2023
<b>Пенсионное обеспечение</b>			
<i>Ежемесячные доплаты к трудовой пенсии по старости (инвалидности) лицам, замещающим муниципальные должности и должности муниципальной службы</i>	1895,6	894,8	895,0
<b>Социальное обслуживание населения</b>			
<i>Поддержка мероприятий для инвалидов</i>	3,0	3,0	3,0
<b>Социальное обеспечение населения</b>	4563,0	5189,0	5397,0
<i>Выплаты отдельным категориям специалистов, работающих в муниципальных учреждениях и проживающих в сельских населенных пунктах или поселках городского типа области, частичной компенсации расходов на оплату жилого помещения и коммунальных услуг в виде ежемесячной денежной выплаты.</i>	325,0	354,0	353,0
<i>Возмещение расходов, связанных с предоставлением меры социальной поддержки, установленной абзацем 1 части 1 статьи 15 Закона Кировской области «Об образовании в Кировской области» с учетом положений ч.3 ст.17 указанного закона</i>	4238,0	4835,0	4835,0
<b>Охрана семьи и детства</b>	5620,2	7485,3	6067,2
<i>Назначение и выплата ежемесячных денежных выплат на детей-сирот и детей, оставшихся без попечения родителей, находящихся под опекой (попечительством), в приемной семье, и начисление и выплата ежемесячного вознаграждения, причитающегося приемным родителям</i>	4285,0	4675,0	4675,0
<i>Начисление и выплата компенсации платы, взимаемой с родителей (законных представителей) за присмотр и уход за детьми в образовательных организациях, реализующих образовательную программу дошкольного образования</i>	626,2	683,2	683,2
<i>Обеспечение прав на жилое помещение в соответствии с Законом Кировской области «О социальной поддержке детей-сирот и детей, оставшихся без попечения родителей, лиц из числа детей-сирот и детей, оставшихся без попечения родителей, детей, попавших в сложную жизненную ситуацию»</i>	709,0	2127,1	709,0
<b>Всего расходов, тыс.руб.</b>	<b>12081,8</b>	<b>13572,1</b>	<b>12362,2</b>

## Расходы на национальную экономику

Доля расходов на национальную экономику в общем объеме расходов



Расходы реализуются в рамках муниципальных программ Пижанского района Кировской области

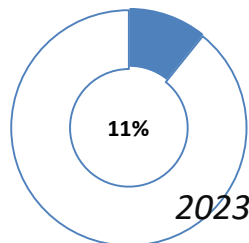
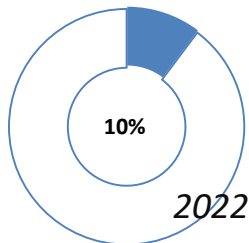
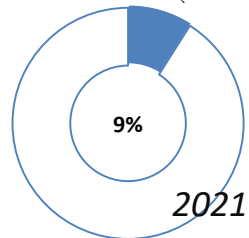
- «Развитие муниципального управления»
- «Развитие агропромышленного комплекса»
- «Развитие транспортной системы»

Направление	тыс.руб.		
	2021	2022	2023
<b>Сельское хозяйство и рыболовство</b>	4974,6	4337,3	3935,4
Защита населения от болезней, общих для человека и животных	82,0	82,0	82,0
Обращение с животными в части организации мероприятий при осуществлении деятельности по обращению с животными без владельцев	168,0	144,0	153,6
Поддержка сельскохозяйственного производства, за исключением реализации мероприятий, предусмотренных федеральными целевыми программами	1328,0	1328,0	1328,0
Возмещение части затрат на уплату процентов по инвестиционным кредитам (займам) в агропромышленном комплексе	3396,6	2783,3	2371,8
<b>Транспорт</b>	1560,0	560,0	
<b>Дорожное хозяйство (дорожные фонды)</b>	26626,6	27148,5	26387,0
Мероприятия по повышению безопасности дорожного движения	200,0	100,0	100,0
Содержание и ремонт автомобильных дорог общего пользования местного значения вне границ населенных пунктов	3112,6	4382,2	4615,4
Осуществление дорожной деятельности в отношении автомобильных дорог общего пользования местного значения	21257,0	21533,0	20588,0
Содержание и ремонт автомобильных дорог	1200,0	1133,3	1083,6
Поддержка местных инициатив	857,0		
<b>Другие вопросы в области национальной экономики</b>	5	5	5
Мероприятия по развитию малого и среднего предпринимательства	5	5	5
<b>Всего расходов, тыс.руб.</b>	<b>33166,2</b>	<b>32050,8</b>	<b>30327,4</b>



## Расходы на общегосударственные вопросы

Доля расходов на общегосударственные вопросы в общем объеме



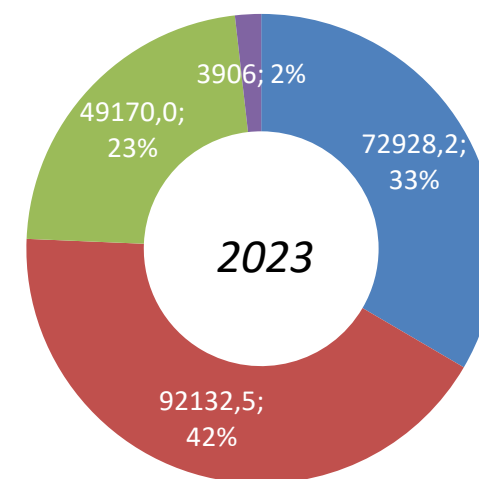
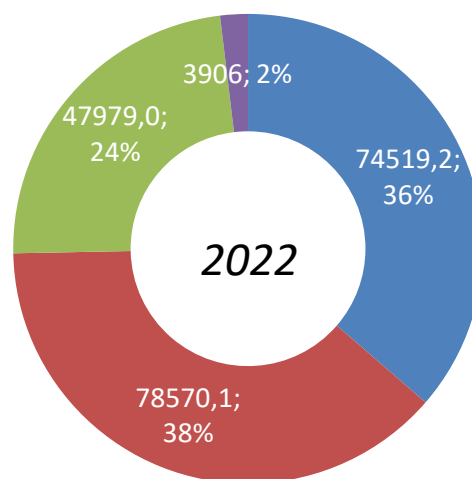
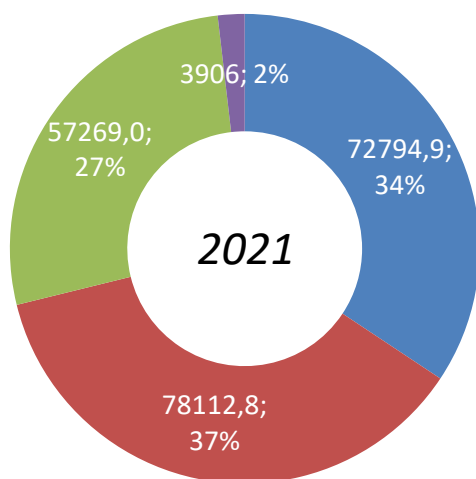
Расходы реализуются в рамках муниципальных программ Пижанского района Кировской области

- «Развитие муниципального управления»
- «Управление муниципальными финансами и регулирование межбюджетных отношений»

Направление	тыс.руб.		
	2021	2022	2023
<b>Функционирование высшего должностного лица субъекта Российской Федерации и муниципального образования</b>	1161,5	1161,5	1161,5
Глава муниципального образования	1161,5	1161,5	1161,5
функционирование Правительства Российской Федерации, высших исполнительных органов государственной власти субъектов Российской Федерации, местных администраций	21893,5	21873	21538,4
Исполнительно-распорядительный орган муниципального образования	20980,5	20960	20625,4
Мероприятия по развитию кадровой политики	5	5	5
Осуществление деятельности по опеке и попечительству	430	430	430
Создание в муниципальных районах, городских округах комиссий по делам несовершеннолетних и защите их прав и организации деятельности в сфере профилактики безнадзорности и правонарушений несовершеннолетних, включая административную юрисдикцию	70	70	70
<b>Судебная система</b>	0,8	4,2	2,3
<b>Обеспечение деятельности финансовых, налоговых и таможенных органов и органов финансового (финансово-бюджетного) надзора</b>	544	544	544
Руководство и управление в сфере установленных функций органов местного самоуправления	544	544	544
<b>Обеспечение проведения выборов и референдумов</b>	180		
Выборы депутатов в районную Думу	150		
Проведение референдумов	30		
<b>Резервные фонды</b>	200	200	200
<b>Другие общегосударственные вопросы</b>	1479,3	4981,3	8904,3
Содержание работников, занимающихся техническим обеспечением и обслуживанием органов местного самоуправления	290,8	290,8	290,8
Мероприятия по развитию информационного общества	3	3	3
Общегосударственные мероприятия	87	0	0
Хранение, комплектование, учет и использование архивных документов	43,7	43,8	43,8
Проведение Всероссийской переписи населения 2020 года	150,9	0	0
Управление муниципальным имуществом	130	130	130
Содержание муниципального имущества	763,2	760	750
Взносы на капитальный ремонт общего имущества многоквартирных домов	10	10	10
Создание и деятельность в муниципальных образованиях административных комиссий	0,7	0,7	0,7
Условно утверждаемые расходы		3743	7676
<b>Всего расходов, тыс.руб.</b>	<b>25459,4</b>	<b>28764,0</b>	<b>32350,5</b>

## Расходы на предоставление межбюджетных трансфертов местным бюджетам

	тыс.руб.		
	2021	2022	2023
<b>Субвенции</b> <i>Средства, предоставляемые безвозмездно из одного уровня бюджета другому для осуществления переданных государственных полномочий</i>	72794,9	74519,2	72928,2
<b>Субсидии</b> <i>Средства, передаваемые безвозмездно из одного уровня бюджета другому для софинансирования их полномочий</i>	78112,8	78570,1	92132,5
<b>Дотации на выравнивание</b> <i>Денежные средства, которые предоставляются безвозмездно из вышестоящего бюджета нижестоящему бюджету для выравнивания их доходной базы в целях обеспечения равных возможностей для предоставления бюджетных услуг гражданам</i>	57269,0	47979,0	49170,0
<b>Иные межбюджетные трансферты</b>	3906	3906	3906
<b>Всего</b>	<b>212082,7</b>	<b>204974,3</b>	<b>218136,7</b>



## Расходы на реализацию муниципальных программ

		тыс.руб.		
Направление		2021	2022	2023
1	Муниципальная программа Пижанского района Кировской области «Развитие муниципального управления»	21874,5	21609,5	19854,7
2	Муниципальная программа Пижанского района Кировской области «Развитие образования	141257,9	133456,9	134837,6
3	Муниципальная программа Пижанского района Кировской области «Развитие культуры, молодежной политики, физкультуры и спорта»	45960,3	45408,3	44858,9
4	Муниципальная программа Пижанского района Кировской области «Управление муниципальными финансами и регулирование межбюджетных отношений»	14166,8	17977,4	35875,9
5	Муниципальная программа Пижанского района Кировской области «Развитие агропромышленного комплекса и сельских территорий»	4724,6	4111,3	3699,8
6	Муниципальная программа Пижанского района Кировской области «Развитие транспортной системы»	28186,6	27708,5	26387,0
<b>Всего расходов, тыс.руб.</b>		<b>256170,7</b>	<b>250271,9</b>	<b>265513,9</b>

